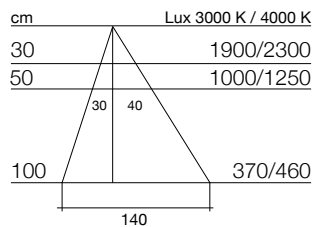


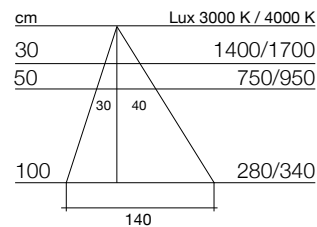
DESIGN / design	Ital Pek s.r.l.
PROFILO profile	Alluminio anodizzato finitura argento - grigio nerastro RAL 7021 matt anodized aluminium - dark grey RAL7021
DIFFUSORE diffuser	policarbonato opalino opal polycarbonate
FISSAGGIO fastening	con clips a scomparsa by means of hidden clips
ALIMENTAZIONE / power supply	24V DC / 24V DC
LUNGHEZZE profile length	da 300 mm a 3000 mm - qualsiasi misura personalizzata su richiesta from 300 mm up to 3000 mm - any custom-made lengths upon request
LUNGHEZZA CAVO cable length	ogni lampada è dotata di cavo con connettore da 300mm e prolunga da 2800mm al trasformatore each lighting unit is provided with a 300mm cable with connector and a 2800mm extension cable
CARATTERISTICA light features	luce continua, senza interruzioni anche in presenza di comandi uniform and seamless light, with no interruptions
COLORE LUCE TEMPERATURA LED colour temperature	luce calda_3000 K +/- 200 K luce naturale_4000 K +/- 200 K warm white 3000 K +/- 200 K natural white_4000 K +/- 200 K
CERTIFICAZIONE FOTOBIOLOGICA photobiological safety	classe di rischio 0 class 0
RESA CROMATICA chromaticity index	NEONLED: CRI>90 "3-Step MacAdam ellipses - STRIP LED240/180/120 LED/m: CRI>80 NEONLED: CRI>90 Standard "3-Step MacAdam ellipses - STRIP LED 240/180/120 LED/m: CRI>80

## VERSIONI DISPONIBILI / available versions

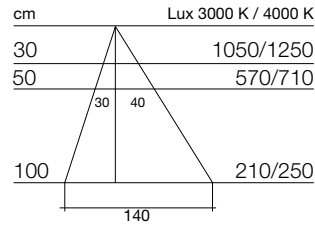
### NEONLED 20 W/m



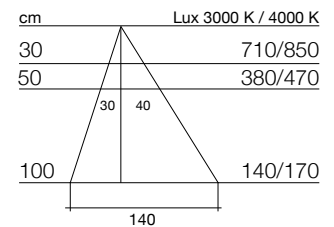
### STRIP 240 LED/m 19,2 W/m



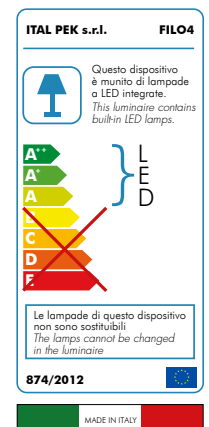
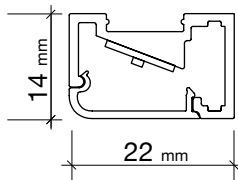
### STRIP 180 LED/m 14,4 W/m



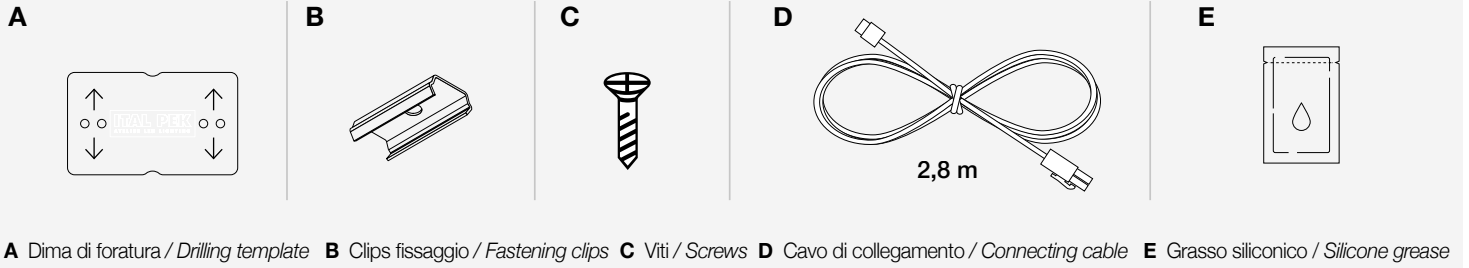
### STRIP 120 LED/m 9,6 W/m



Il valore in LUX indicato è riferito ad una barra L=1200 mm / Values in LUX refer to 1200 mm long lighting units



Accessori per l'installazione della lampada / Accessories for installation



**TOUCH BUTTON**

- 1 - Al 1° tocco la lampada si accende al 100%.
- 2 - Al 2° tocco la lampada si accende al 50%.
- 3 - Al 3° tocco la lampada si spegne.
- 4 - Mantenendo il dito sul touch button (LED) si può regolare l'intensità della luce (DIMMER).

Attenzione: dando e togliendo corrente, la lampada tornerà all'ultima posizione memorizzata.

**VERSIONE DUAL COLOR (3000/4000K)**

A lampada spenta posizionare un dito e tenerlo per circa 10 secondi sul touch button indicato dal LED/molla: la tonalità della luce cambia da 3000 K a 4000 K o viceversa. Togliere il dito e procedere alla accensione e regolazione come da punti 1 + 2 + 3.

**TOUCH BUTTON (white LED)**

- 1- At the 1st touch light turns on at 100%
- 2- At the 2nd touch light turns on at 50%
- 3- At the 3rd touch light turns off.
- 4- Holding a finger onto the touch button the light intensity can be adjusted (DIMMER).

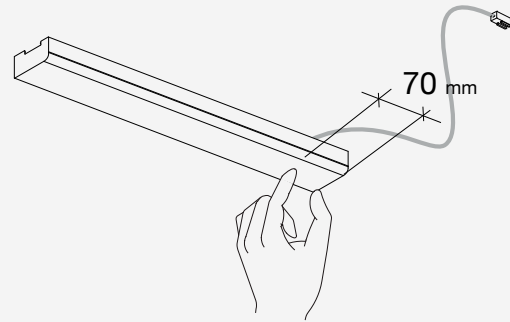
Warning: Connecting and disconnecting the lighting units from the mains, light will return at its latest stored position.

**DUAL COLOUR VERSION (3000K - 4000K)**

While light is off, place a finger on the touch button (LED/spring) holding it for 10 seconds. LED colour temperature changes from 3000 K (warm) to 4000 K (natural) and viceversa. Take off your finger and follow the above steps 1 + 2 + 3 to switch on and off the lighting unit (no DIM).



**USCITA CAVO: verso dietro destra**  
Cable exit: rear right



**Nella versione standard, l'uscita del cavo è a 70 mm dall'estremità destra.**

In the standard version, the cable exit is on the back upwards at 70mm from the right end.

