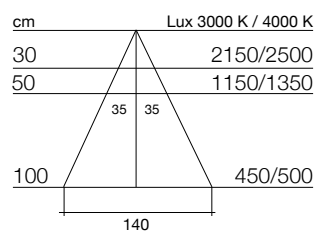




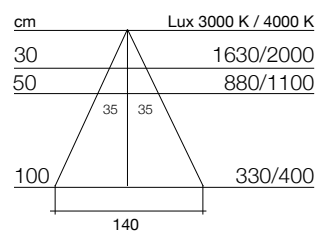
DESIGN / design	Ital Pek s.r.l.
PROFILO profile	alluminio anodizzato finitura argento matt anodised aluminium
DIFFUSORE diffuser	policarbonato opalino opal polycarbonate
FISSAGGIO fastening	gocce di adesivo legno/alluminio some glue drops wood/aluminium
ALIMENTAZIONE / power supply	24V DC / 24V DC
LUNGHEZZE profile length	da 413mm a 1163mm - misure personalizzate su richiesta from 413mm up to 1163mm - custom made lengths upon request
LUNGHEZZA CAVO cable length	ogni lampada è dotata di cavo con connettore da 300mm e prolunga da 2800mm al trasformatore each lighting unit is provided with a 300mm cable with connector and a 2800mm extension cable
CARATTERISTICA light features	Luce uniforme senza punti LED uniform seamless light
COLORE LUCE TEMPERATURA LED colour temperature	luce calda_3000 K +/- 200 K - luce naturale_4000 K +/- 200 K warm white_3000 K +/- 200 K - natural white_4000 K +/- 200 K
CERTIFICAZIONE FOTOBIOLOGICA photobiological safety	classe di rischio 0 class 0
RESA CROMATICA chromaticity index	CRI>80 standard CRI>90 nella versione NEONLED 3000K CRI>80 standard versions CRI>90 by NEONLED 3000 K warm white version

VERSIONI DISPONIBILI / available versions

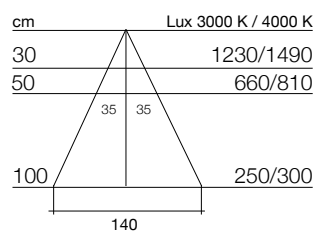
NEONLED 20 W/m



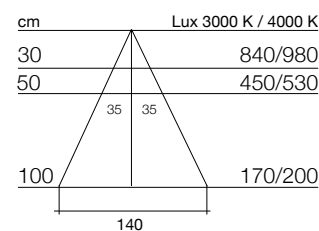
240 LED/m 19,2 W/m



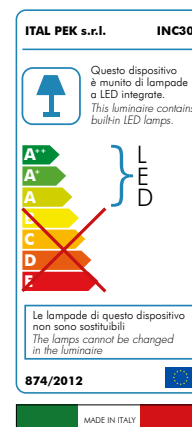
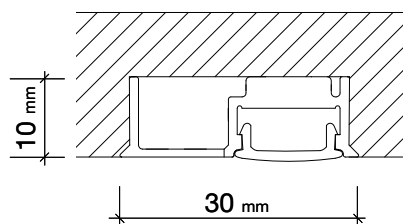
180 LED/m 14,4 W/m

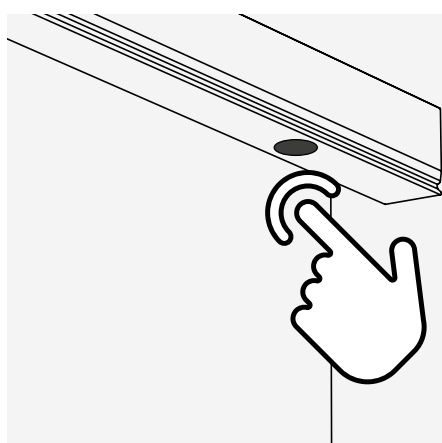


120 LED/m 9,6 W/m



Il valore in LUX indicato è riferito ad una barra L=1200 mm / Values in LUX refer to 1200 mm long lighting units



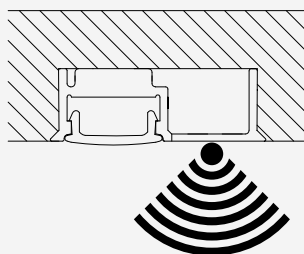


TOUCH BUTTON

- 1 - Al 1° tocco la lampada si accende al 100%.
 - 2 - Al 2° tocco la lampada si accende al 50%.
 - 3 - Al 3° tocco la lampada si spegne.
 - 4 - Mantenendo il dito sul touch button (LED) si può regolare l'intensità della luce (DIMMER).
- 1- At the 1st touch light turns on at 100%
 - 2- At the 2nd touch light turns on at 50%
 - 3- At the 3rd touch light turns off.
 - 4- Holding a finger onto the touch button the light intensity can be adjusted (DIMMER).

Attenzione: dando e togliendo corrente, la lampada tornerà all'ultima posizione memorizzata.

Warning: Connecting and disconnecting the lighting units from the mains, light will return at its latest stored position.



FUNZIONAMENTO PIR

Il sensore di presenza accende la lampada all'apertura dell'anta.

La lampada si spegne alla chiusura dell'anta o comunque dopo 30 secondi in cui non rileva alcuna presenza.

Il campo di rilevamento del sensore deve essere libero da oggetti.

PRESENCE SENSOR FUNCTIONING

The presence sensor turns the lighting unit on when the door is opened.

The light turns off when door is closed and in any case after 30 seconds if the sensor does not detect any presence.

The detection area of the sensor must be kept free from any object.